

HORIZON™



caractéristiques

Horizon

Stations/ couleurs	Impression maximum	Format écrans max.	Format palette standard	Hauteur	Dimension machine
6/4	40 x 45 cm	58 x 78 cm	40 x 55 cm	150 cm	281 cm
6/5	40 x 45 cm	58 x 78 cm	40 x 55 cm	150 cm	281 cm
8/6	40 x 45 cm	58 x 83 cm	40 x 55 cm	150 cm	335 cm
10/8	40 x 45 cm	58 x 83 cm	40 x 55 cm	158 cm	370 cm
12/10	40 x 45 cm	58 x 83 cm	40 x 55 cm	158 cm	424 cm

Horizon Mini

Stations/ couleurs	Impression maximum	Format écran max.	Format palette standard	Hauteur	Dimension machine
6/4	38 x 45 cm	50 x 71 cm	40 x 50 cm	150 cm	242 cm
6/5	38 x 45 cm	50 x 71 cm	40 x 50 cm	150 cm	242 cm
8/6	38 x 45 cm	50 x 71 cm	40 x 50 cm	150 cm	272 cm
8/7	38 x 45 cm	50 x 71 cm	40 x 50 cm	150 cm	272 cm



L'Horizon est une machine simple à utiliser, rapide et précise pour une impression en format maximum 40 x 45 cm, disponible en version de 4 à 10 couleurs.

Sa construction robuste avec les technologies les plus récentes garantit une longue utilisation avec une précision parfaite.

Système d'impression à fonctionnement pneumatique, système de rotation à fonctionnement pneumatique ou par servo-moteur électrique en option pour les plus hautes cadences

A.BUISINE
78 rue Félix Faure 92700 COLOMBES
Tél.:01 41 19 29 70 - Fax:01 47 85 82 10
www.seri-shop.com



Paramétrage

● Panneau de commande

- Simple à programmer pour mise en route rapide
- Tourne à 340° pour être accessible depuis chaque station
- Fonction auto diagnostic
- Fonction de cycle automatique
- Possibilité de multi course d'impression sur chaque tête
- «Mode échantillon» imprime automatiquement une pièce
- Ajustement des vitesses et temps d'attente
- Commande du flasheur
- Contrôle individuel des têtes d'impression
- Affichage du compteur d'impression et cadence



● Réglage individuel sur chaque tête

- vitesse impression
- Verrouillage pneumatique écran
- vitesse nappage
- Réglage pression raclage contre/raclage

Réglages

● Course de raclage contre/raclage


Réglage rapide de la course

● Verrouillage racle

- Mise en place sans outil en un cliqué

● Réglage de l'angle de racle et contre/racle

- Ajustement de 0 à 30° très précis par positions de 5°




● Cylindre de course

- Protection par gaine nylon contre les colles, solvants et encres

● Hors contact à réglage centralisé

- Précis pour un ajustement de toutes les têtes à la fois
- Réglage micrométrique



● Système de callage micrométrique 3 directions

- Permet un callage rapide des écrans en position (déplacement Avant/arrière, gauche/droite) rotation



Systèmes d'attaches rapides

● Système d'attache rapide des racle et contre racle sans outil

- Mettez en place et cliquez pour verrouiller la racle et la contre racle en quelques secondes



● Moteur pneumatique

- Avec refroidissement d'air pour des performances supérieures et un fonctionnement stable dans le temps



● Chargement frontal des écrans

- Pour une productivité maximale

Construction robuste pour une utilisation intensive

- Construction robuste en acier permettant un fonctionnement haute cadence avec une bonne stabilité de la machine
- Colonne centrale large, équipée de roulement de verrouillage de position
- Espace au sol réduit pour s'adapter aux ateliers les plus étroits

● Construit pour une utilisation longue

- Suivi technique et garantie

- Tous les équipements ANATOL sont conçus pour répondre aux exigences les plus hautes et donner une parfaite satisfaction aux sérigraphes

Votre choix de système de fixation



● Nouvelle palette à attache rapide

- Pour une mise en place et un verrouillage très rapide des palettes



● Palette classique avec glissière

- Pour une utilisation compatible avec toutes les palettes du marché



● Barre de sécurité


- Barre de sécurité entre chaque station d'impression pour la protection des opérateurs

Votre choix de flasheur intermédiaire

Contrôle total du flasheur depuis le panneau de commande de la machine HORIZON



Flasheur infrarouge (onde moyenne)



Flasheur à lampes Quartz